


CROWN




**CATÁLOGO**  
**2026|2027**





<b>ISCAS ARTIFICIAIS</b>	<b>04</b>
<b>ACESSÓRIOS</b>	<b>36</b>
<b>LINHAS DE FLY</b>	<b>38</b>
<b>LINHAS MULTIFILAMENTO</b>	<b>42</b>
<b>LINHAS MONOFILAMENTO</b>	<b>46</b>
<b>ANZÓIS</b>	<b>56</b>
<b>GARATEIAS</b>	<b>70</b>
<b>GIRADORES, SNAPS E CHICOTES</b>	<b>72</b>
<b>VESTUÁRIO</b>	<b>74</b>



# OGUI

ISCA ARTIFICIAL RÍGIDA

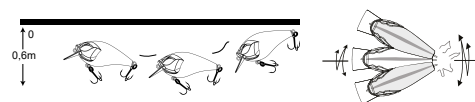
A Ogui é uma isca artificial rígida de ação floating e nado meia-água, operando entre 0 e 1 metro de profundidade. Apresenta movimento uniforme que simula um peixe ferido, aumentando o estímulo visual e o poder de atração sobre predadores.

Versátil e eficiente em diferentes condições de pesca, a Ogui se destaca como uma das iscas mais adaptáveis do mercado.



NADO: MEIA ÁGUA

DESCENDO DE 0 A 0.6 - 1m



## ESPECIFICAÇÕES TÉCNICAS

TAM.	PESO	AÇÃO	GARATÉIA
50mm	8g	FLOATING	Nº10 (2X)
60mm	11g	FLOATING	Nº8 (3X)

## Principais Peixes

*Tucunaré, traíra, pacu, matrinxã, tabarana, black bass e outros predadores.*



CR47

# BILÉLA

ISCA ARTIFICIAL RÍGIDA

A Ogui é uma isca artificial rígida de ação floating e nado meia-água, operando entre 0 e 1 metro de profundidade. Apresenta movimento uniforme que simula um peixe ferido, aumentando o estímulo visual e o poder de atração sobre predadores.

Versátil e eficiente em diferentes condições de pesca, a Ogui se destaca como uma das iscas mais adaptáveis do mercado.



CR31

CR43

CR45

CR46

## ESPECIFICAÇÕES TÉCNICAS

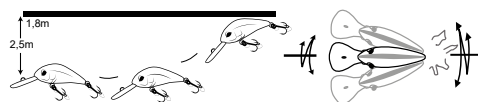
TAM.	PESO	AÇÃO	GARATÉIA
40mm	3,5g	FLOATING	Nº12 (1X)
50mm	8g	FLOATING	Nº10 (2X)

## Principais Peixes

Tucunaré, tilápia, pacu, matrinxã e outros predadores.

NADO: PROFUNDO

DESCENDO DE 1.8m A 2.5m





CR45

# OYO

ISCA ARTIFICIAL RÍGIDA

A Oyo é uma isca de nado profundo desenvolvida para manter estabilidade e ação consistente em recolhimentos variados. Seu design favorece boa penetração na água e gera vibração eficiente, aumentando o poder de atração sobre predadores como tucunaré, traíra, pacu, matrinxã e black bass.

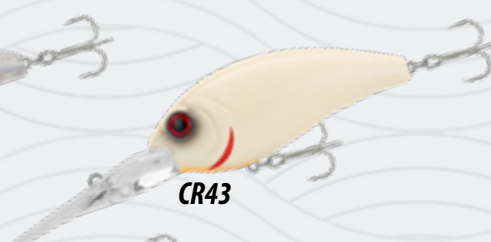
Equipada com garateias Crown 4x nº 4, oferece excelente afiação e resistência. O modelo possui tamanho único de 75 mm e está disponível em sete opções de cor, permitindo ajuste às condições de pesca.



CR32



CR42



CR43



CR46



CR47



CR48

## ESPECIFICAÇÕES TÉCNICAS

TAM.	PESO	AÇÃO	GARATÉIA
75mm	26g	FLOATING	Nº4 (4X)

## Principais Peixes

Tucunaré, traíra, pacu, matrinxã, black bass, dourado e outros predadores.

NADO: PROFUNDO

DESCENDO DE 0 A 3m






CR32

# JOY

ISCA ARTIFICIAL RÍGIDA

A Joy é uma isca de nado meia-água, operando entre 0 e 0,8 m de profundidade, com ação estável e responsiva em diferentes velocidades de recolhimento. Sua movimentação atrativa a torna eficiente para espécies predadoras como tucunaré, traíra, tilápia, pacu, matrinxã, robalo e similares.

O modelo vem equipado com garateias Crown 4x nº 8, que oferecem boa resistência e penetração. A Joy é produzida em tamanho único de 60 mm e disponibilizada em sete opções de cor, facilitando a adaptação às condições do ambiente.



CR42

CR43

CR45

CR46

CR47

CR48

## ESPECIFICAÇÕES TÉCNICAS

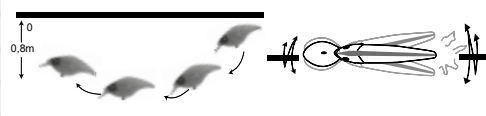
TAM.	PESO	AÇÃO	GARATÉIA
60mm	10g	FLOATING	Nº8 (4X)

## Principais Peixes

Tucunaré, traíra, tilápia, pacu, matrinxã, robalo e outros predadores.

NADO: MEIA ÁGUA

DESCENDO DE 0 A 0,8m





CR48

# DEEP JOY

ISCA ARTIFICIAL RÍGIDA

A Deep Joy é uma isca de nado meia-água com capacidade de trabalho entre 0 e 1,8 m, mantendo ação estável e boa resposta mesmo em recolhimentos mais profundos. Seu padrão de movimento favorece ataques de predadores como tucunaré, traíra, pacu, matrinxã, black bass, robalo e outras espécies de comportamento ativo.

Equipada com garateias Crown 4x nº 8, oferece resistência adequada e boa penetração na fígada. O modelo possui tamanho único de 60 mm e está disponível em sete opções de cor, permitindo adaptação às condições de luminosidade e transparência da água.



CR32

CR42

CR43

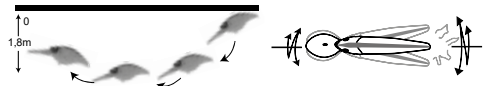
CR45

CR46

CR47

NADO: MEIA ÁGUA

DESCENDO DE 0 A 1,8M



## ESPECIFICAÇÕES TÉCNICAS

TAM.	PESO	AÇÃO	GARATÉIA
60mm	12g	SUSPENDING	Nº8 (4X)

## Principais Peixes

Tucunaré, traíra, pacu, matrinxã, black bass, robalo e outros predadores.



# SIGMA

ISCA ARTIFICIAL RÍGIDA

Com seis variações de cor e equipada com garateias Crown de alta afiação, a Sigma é voltada ao pescador que busca uma isca artificial floating de nado meia-água, alcançando aproximadamente 1,2 m de profundidade. Seu comportamento na água oferece boa estabilidade e resposta em diferentes ritmos de recolhimento, tornando-a adequada para diversas situações de pesca.

A Sigma é disponibilizada em dois tamanhos, 75 mm e 88 mm, atendendo quem procura maior versatilidade na apresentação e no padrão de ataque.



## ESPECIFICAÇÕES TÉCNICAS

TAM.	PESO	AÇÃO	GARATÉIA
75mm	9g	FLOATING	Nº8 (3X)
88mm	14g	FLOATING	Nº4 (3X)

## Principais Peixes

Tucunaré, robalo, traíra, pacu, matrinxã e outros predadores.

NADO: MEIA ÁGUA

DESCENDO DE 0 A 1,2M





CR51

# SENSE

ISCA ARTIFICIAL RÍGIDA

Com seis variações de cor, a Sense é uma isca artificial rígida de ação floating e nado meia-água, trabalhando até aproximadamente 0,6 m de profundidade. Sua construção favorece uma ação estável e atraente, enquanto as garatéias de alta afiação, produzidas pelo método de qualidade Crown, garantem boa penetração e segurança na fígada.

O modelo é indicado para espécies predadoras como tucunaré, robalo, traíra, matrinxã, aruanã, black bass e similares. A Sense é disponibilizada em tamanho único de 90 mm.



NADO: MEIA ÁGUA  
DESCENDO DE 0 A 0,6M




## ESPECIFICAÇÕES TÉCNICAS

TAM.	PESO	AÇÃO	GARATÉIA
90mm	11g	FLOATING	Nº6 (3X)

## Principais Peixes

Tucunaré, robalo, traíra, matrinxã, aruanã, black bass e outros predadores.



# JACK MINNOW

ISCA ARTIFICIAL RÍGIDA

Com seis variações de cor e equipada com garateias Crown de alta afiação, a Sigma é voltada ao pescador que busca uma isca artificial floating de nado meia-água, alcançando aproximadamente 1,2 m de profundidade. Seu comportamento na água oferece boa estabilidade e resposta em diferentes ritmos de recolhimento, tornando-a adequada para diversas situações de pesca.

A Sigma é disponibilizada em dois tamanhos, 75 mm e 88 mm, atendendo quem procura maior versatilidade na apresentação e no padrão de ataque.



NADO: MEIA ÁGUA

DESCENDO DE 0 A 0,8M

## ESPECIFICAÇÕES TÉCNICAS

TAM.	PESO	AÇÃO	GARATÉIA
85mm	9g	FLOATING	Nº6 (3X)

## Principais Peixes

Tucunaré, robalo, traíra, matrinxã, tabarana e outros predadores.





CR39

# VERTY

ISCA ARTIFICIAL RÍGIDA

A Verty é uma isca de meia-água com ação floating, operando entre 0 e 1,8 m de profundidade. Sua ação foi desenvolvida para garantir estabilidade e boa resposta ao recolhimento, tornando-a eficiente na atração de predadores como tucunaré, trairão, dourado, bicuda, aruanã, anchova, cachorra e outros.

A Verty conta ainda com oito opções de cor, permitindo ótima adaptação a diferentes condições de pesca.



CR02

CR15

CR40

CR41

CR42

CR43

CR48

## Principais Peixes

Tucunaré, trairão, dourado, bicuda, aruanã, anchova, cachorra e outros predadores.

### ESPECIFICAÇÕES TÉCNICAS

TAM.	PESO	AÇÃO	GARATÉIA
75mm	10,5g	FLOATING	Nº6 (4X)
95mm	15,5	FLOATING	Nº4 (4X)
115mm	22	FLOATING	Nº2 (4X)
140mm	34	FLOATING	Nº1 (4X)

NADO: MEIA ÁGUA

DESCENDO DE 0 A 1,8m





CR41

# LANDARA

ISCA ARTIFICIAL RÍGIDA

Com seis variações de cor e equipada com garateias Crown de alta afiação, a Sigma é voltada ao pescador que busca uma isca artificial floating de nado meia-água, alcançando aproximadamente 1,2 m de profundidade. Seu comportamento na água oferece boa estabilidade e resposta em diferentes ritmos de recolhimento, tornando-a adequada para diversas situações de pesca.

A Sigma é disponibilizada em dois tamanhos, 75 mm e 88 mm, atendendo quem procura maior versatilidade na apresentação e no padrão de ataque.



## Principais Peixes

Tucunaré, robalo, trairão, dourado, bicuda, anchova, cachora e outros predadores.

### ESPECIFICAÇÕES TÉCNICAS

TAM.	PESO	AÇÃO	GARATÉIA
75mm	7,3g	FLOATING	Nº6 (4X)
95mm	14g	FLOATING	Nº4 (4X)
120mm	20g	FLOATING	Nº2 (4X)

NADO: MEIA ÁGUA

DESCENDO DE 0 A 1,8M





CR40

# ATENA

ISCA ARTIFICIAL RÍGIDA

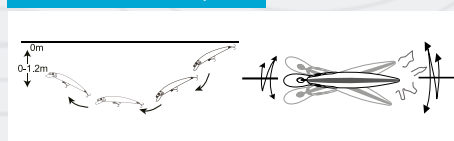
A Atena é uma isca de meia-água com capacidade de trabalho entre 0 e 1,2 m, apresentando ação estável e eficiente para estimular ataques de predadores como tucunaré, robalo, traíra, matrinxã, aruanã e espécies de comportamento semelhante.

O modelo utiliza garateias Crown 4X nº 8 e nº 10, reconhecidas pela alta afiação e boa resistência. A Atena está disponível em dois tamanhos — 70 mm e 90 mm — e em oito opções de cor, permitindo adequação às condições de água e luminosidade.



NADO: MEIA ÁGUA

DESCENDO DE 0 A 1,2M



## ESPECIFICAÇÕES TÉCNICAS

TAM.	PESO	AÇÃO	GARATÉIA
70mm	6g	FLOATING	Nº10 (4X)
90mm	8g	FLOATING	Nº8 (4X)

## Principais Peixes

Tucunaré, robalo, traíra, matrinxã, aruanã e outros predadores.



CR39

# ANAUÁ

ISCA ARTIFICIAL RÍGIDA

A Anauá é uma isca de nado meia-água com profundidade de trabalho entre 0 e 1,2m, oferecendo ação estável e eficiente para atrair predadores como tucunaré, traíra, dourado e espécies similares. Equipada com garateias Crown 4X nº 2, de alta afiação e boa resistência, garante firmeza na fisgada mesmo em ataques mais agressivos.

O modelo é disponibilizado em tamanho único de 115 mm e em oito opções de cor, permitindo adaptação a diferentes condições de pesca.



CR02

CR15

CR40

CR41

CR42

CR43

CR48

## ESPECIFICAÇÕES TÉCNICAS

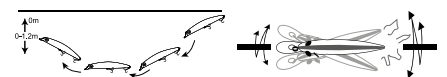
TAM.	PESO	AÇÃO	GARATÉIA
115mm	20g	FLOATING	Nº2 (4X)

## Principais Peixes

Tucunaré, traíra, dourado, anchova, cachorra, sororoca e outros predadores.

NADO: MEIA ÁGUA

DESCENDO DE 0 A 1,2M





CR48

# QUEST

ISCA ARTIFICIAL RÍGIDA

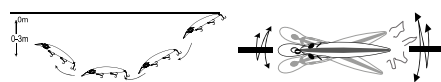
A Quest é uma isca de nado meia-água com profundidade de trabalho entre 0 e 3m, oferecendo ação estável e eficiente para provocar ataques de predadores como tucunaré, dourado, traíra, cachorra, anchova, sororoca e espécies semelhantes.

Equipada com garateias Crown 4X nº 4 e nº 6, ambas de alta afiação e boa resistência, a Quest é disponibilizada em dois tamanhos – 95 mm e 110 mm – e em oito opções de cor, permitindo ao pescador ajustar a apresentação conforme as condições do ambiente.



NADO: MEIA ÁGUA

DESCENDO DE 0 A 3M



## ESPECIFICAÇÕES TÉCNICAS

TAM.	PESO	AÇÃO	GARATÉIA
95mm	12g	SUSPENDING	Nº6 (4X)
110mm	21g	SUSPENDING	Nº4 (4X)

## Principais Peixes

Tucunaré, dourado, traíra, cachorra, anchova, sororoca e outros predadores.



Projetada para alto desempenho, a Quest Sinking é uma isca artificial de meia-água com ação afundante (sinking), capaz de atuar em diferentes profundidades com estabilidade e ação consistente. Seu balanceamento interno favorece arremessos longos e maior controle no recolhimento. Equipada com três garateias 6X reforçadas, garante resistência elevada e fisgadas seguras, mesmo contra predadores de maior porte.

Indicada para rios, lagos e represas, alia eficiência hidrodinâmica, durabilidade e ação altamente atrativa.



#### ESPECIFICAÇÕES TÉCNICAS

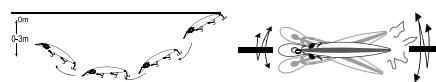
TAM.	PESO	AÇÃO	GARATÉIA
95mm	12g	SUSPENDING	Nº6 (4X)
110mm	21g	SUSPENDING	Nº4 (4X)

#### Principais Peixes

Tucunaré, dourado, traíra, cachorra, anchova, sororoca e outros predadores.

NADO: MEIA ÁGUA

DESCENDO DE 0 A 3M





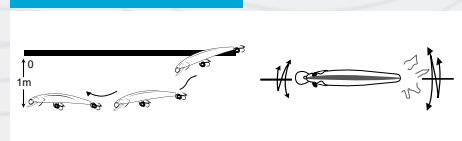
# ALFA MINNOW

ISCA ARTIFICIAL RÍGIDA

A Alfa Minnow é uma isca artificial rígida de ação floating e nado meia-água, com profundidade de trabalho entre 0 e 1 m. Sua ação estável a torna adequada para predadores como tucunaré, robalo, traíra, matrinxã, tabarana, black bass, aruanã e outras espécies com comportamento ativo, oferecendo boa versatilidade de uso em diferentes condições. O modelo é disponibilizado nos tamanhos 90 mm e 110 mm, em seis opções de cor, permitindo ao pescador ajustar a apresentação conforme o ambiente e a luminosidade.



NADO: MEIA ÁGUA  
DESCENDO DE 0 A 1M



## ESPECIFICAÇÕES TÉCNICAS

TAM.	PESO	AÇÃO	GARATÉIA
90mm	8g	FLOATING	Nº6 (3X)
110mm	14g	FLOATING	Nº4 (3X)

## Principais Peixes

Tucunaré, robalo, traíra, matrinxã, tabarana, black bass, aruanã e outros predadores.



CR26

# M. TIGER

ISCA ARTIFICIAL RÍGIDA

A M.Tiger, da Crown, foi projetada para entregar acabamento superior, durabilidade e alta performance em cada arremesso. Seu nado preciso, estável e altamente responsivo ativa o instinto dos predadores mesmo em condições adversas, garantindo ataques consistentes e maior taxa de captura.

Para pescadores que exigem eficiência real e resultados constantes, a M.Tiger se destaca como a escolha ideal.



CR15

CR22

CR23

CR24

CR25

CR38

CR39

CR42

## ESPECIFICAÇÕES TÉCNICAS

TAM.	PESO	AÇÃO	GARATÉIA
100mm	15g	SUSPENDING	Nº4 (3X)
120mm	23g	SUSPENDING	Nº2 (3X)
135mm	30g	SUSPENDING	Nº1 (3X)


NADO: MEIA ÁGUA

DESCENDO DE 0 A 1,8M

## Principais Peixes

Tucunaré, robalo, traíra, matrinxã, tabarana e outros predadores.





CR39

# JASPER

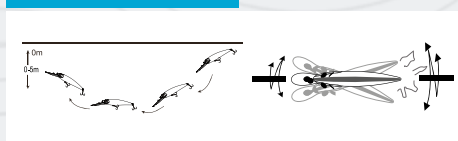
ISCA ARTIFICIAL RÍGIDA

A Alfa Minnow é uma isca artificial rígida de ação floating e nado meia-água, com profundidade de trabalho entre 0 e 1 m. Sua ação estável a torna adequada para predadores como tucunaré, robalo, traíra, matrinxã, tabarana, black bass, aruanã e outras espécies com comportamento ativo, oferecendo boa versatilidade de uso em diferentes condições. O modelo é disponibilizado nos tamanhos 90 mm e 110 mm, em seis opções de cor, permitindo ao pescador ajustar a apresentação conforme o ambiente e a luminosidade.



NADO: PROFUNDO

DESCENDO DE 0 A 5M



## ESPECIFICAÇÕES TÉCNICAS

TAM.	PESO	AÇÃO	GARATÉIA
85mm	10g	FLOATING	Nº6 (4X)
100mm	16g	FLOATING	Nº4 (4X)

## Principais Peixes

Tucunaré, robalo, traíra, dourado, sororoca, anchova e outros predadores.



CR21

# CHERNE RAP

ISCA ARTIFICIAL RÍGIDA

A Cherne Rap, da Crown, é uma isca de nado profundo desenvolvida para atuação eficiente em água doce e salgada. Embora seja floating (flutuante em repouso), sua barbela alongada permite que, durante o recolhimento, atinja profundidades entre 5 e 8 metros, variando conforme o tamanho do modelo. Seu design robusto e o sistema de vibração intensa garantem forte estímulo visual e sonoro, aumentando a capacidade de atração e a eficiência nos ataques. Trata-se de uma opção técnica e confiável para pescarias em camadas mais profundas da coluna d'água.



## Principais Peixes

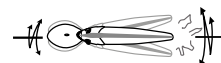
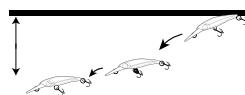
Tucunaré, robalo, traíra, dourado, anchova, matrinxã, cachorra, black bass e outros predadores.

### ESPECIFICAÇÕES TÉCNICAS

TAM.	PESO	AÇÃO	GARATÉIA
90mm	13g	FLOATING	Nº4 (3X)
120mm	32g	FLOATING	Nº1 (3X)
140mm	44g	FLOATING	Nº1/0 (3X)
160mm	65g	FLOATING	Nº2/0 (3X)

### NADO: PROFUNDO

DESCENDO DE 0 A 5M (90MM) - 6M (120MM) - 7M (140MM) - 8M (160MM)





# MR. ZARA

ISCA ARTIFICIAL RÍGIDA





CR55

Desenvolvida especialmente para o mercado brasileiro, a isca Mr. Zara apresenta ação floating, permanecendo flutuante em repouso e facilitando o trabalho na superfície. Seu nado em zigue-zague é de controle preciso, ideal para provocar ataques visuais em situações de atividade superficial.

Além disso, conta com um rattlin de alta intensidade, responsável por emitir sons e vibrações que ampliam o raio de atração e aumentam significativamente a eficiência na captura. É uma opção técnica e responsiva para pescarias de superfície.



**ESPECIFICAÇÕES TÉCNICAS**

TAM.	PESO	AÇÃO	GARATÉIA
85mm	12g	FLOATING	Nº6 (4X)
105mm	17g	FLOATING	Nº1 (4X)
125mm	27,5g	FLOATING	Nº1 (4X)

**Principais Peixes**

*Tucunaré, traíra, bicuda, aruanã, anchova, cachorra e outros predadores.*

**NADO: SUPERFÍCIE/ZIGUE-ZAGUE**



CR02



CR10




CR41



CR42




CR43



CR45



CR47



CR48



CR47

# AVATAR

ISCA ARTIFICIAL RÍGIDA

A isca Avatar é uma opção de superfície amplamente utilizada por pescadores graças à sua ação floating e ao nado em zigue-zague muito responsivo, que produz estímulos visuais e deslocamento natural capazes de atrair predadores como tucunaré, trairão, dourado, bicuda, aruanã, anchova, cachorra e outros. Seu balanceamento favorece arremessos longos e um trabalho estável em diferentes velocidades.

Disponível em três tamanhos – 95 mm (12 g), 110 mm (17 g) e 130 mm (27,5 g) – vem equipada com garateias Crown 4X nº 6 nos modelos menores e nº 2 no maior, garantindo resistência e eficiência na fisgada em diversas situações de pesca.



## ESPECIFICAÇÕES TÉCNICAS


TAM.	PESO	AÇÃO	GARATÉIA
95mm	12g	FLOATING	Nº6 (4X)
110mm	17g	FLOATING	Nº6 (4X)
130mm	27,5g	FLOATING	Nº2 (4X)

## Principais Peixes

Tucunaré, trairão, dourado, bicuda, aruanã, anchova, cachorra e outros predadores.

## NADO: PROFUNDO/ZIGUE-ZAGUE





# TOPZERA

ISCA ARTIFICIAL RÍGIDA

A Topzera é uma isca de superfície com ação floating e nado em zigue-zague responsivo, produzindo deslocamento estável e apresentação natural capaz de provocar ataques explosivos. Seu balanceamento favorece arremessos longos e permite trabalhar a isca com precisão em diferentes velocidades.

Indicada para tucunaré, robalo, dourado, bicuda, aruanã, black bass e outros predadores, possui 85 mm e 10,5 g, equipada com garateias Crown 4X nº 6, garantindo resistência e fisgadas seguras. Disponível em oito cores consagradas, adapta-se bem a diversas condições de luz e transparência da água, entregando alta performance e resultados consistentes.



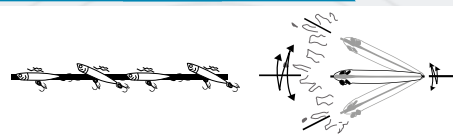
## ESPECIFICAÇÕES TÉCNICAS

TAM.	PESO	AÇÃO	GARATÉIA
85mm	14,6g	FLOATING	Nº6 (4X)

## Principais Peixes

Tucunaré, robalo, traíra, bicura, aruanã, black bass e outros predadores.

NADO: SUPERFÍCIE/ZIGUE-ZAGUE





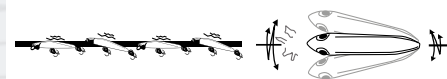
# FINE STICK

ISCA ARTIFICIAL RÍGIDA

A Fine Stick é uma isca artificial floating de superfície, desenvolvida para trabalhar com um zigue-zague consistente e altamente responsivo. Seu corpo balanceado gera apresentação natural e deslocamento eficiente, tornando-a excelente para provocar ataques de predadores como tucunaré, robalo, traíra, bicuda, aruanã, black bass e outros. Disponível em tamanho único de 95 mm, conta com cinco variações de cores e garatéias Crown super afiadas, que garantem ótima penetração, resistência e eficiência na fígada.



NADO: SUPERFÍCIE / ZIGUE-ZAGUE



## ESPECIFICAÇÕES TÉCNICAS

TAM.	PESO	AÇÃO	GARATÉIA
95mm	8g	FLOATING	Nº8 (3X)

## Principais Peixes

Tucunaré, robalo, traíra, bicuda, aruanã, black bass e outros predadores.



# GO STICK

ISCA ARTIFICIAL RÍGIDA

A Go Stick é uma isca de superfície desenvolvida para trabalhar em um zigue-zague marcante e estável, oferecendo uma apresentação natural capaz de provocar ataques de tucunaré, robalo, traíra, bicuda, aruanã, black bass e outros predadores. Seu design balanceado favorece arremessos precisos e operação eficiente em diferentes velocidades. Disponível em tamanho de 90 mm, apresenta oito opções de cores que se adaptam bem a variadas condições de luz e transparência da água.



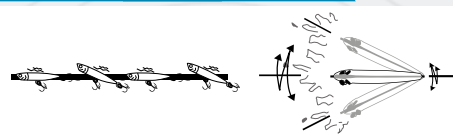
## ESPECIFICAÇÕES TÉCNICAS

TAM.	PESO	AÇÃO	GARATÉIA
90mm	16g	FLOATING	Nº4 (3X)

## Principais Peixes

Tucunaré, robalo, traíra, bicuda, aruanã, black bass e outros predadores.

NADO: SUPERFÍCIE/ZIGUE-ZAGUE





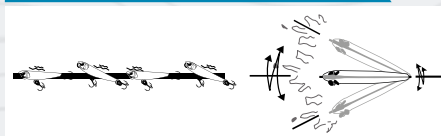
# JARI

ISCA ARTIFICIAL RÍGIDA

A Jari é uma isca de superfície projetada para trabalho em zara, oferecendo um nado fluido e responsivo que desperta a reação de predadores de pequeno e médio porte. Equipada com garatêias Crown 3X nº 8 super afiadas, garante excelente penetração e segurança na fígada. Com 80 mm e disponível em cinco cores, é uma opção extremamente eficiente para a pesca de tucunaré, robalo, traíra, bicuda, aruanã, black bass e outros predadores.



NADO: SUPERFÍCIE / ZIGUE-ZAGUE



## ESPECIFICAÇÕES TÉCNICAS

TAM.	PESO	AÇÃO	GARATÉIA
80mm	8,5g	FLOATING	Nº8 (3X)

## Principais Peixes

Tucunaré, robalo, traíra, bicuda, aruanã, black bass e outros predadores.



# JURUÁ

ISCA ARTIFICIAL RÍGIDA

A Juruá é uma isca artificial floating de superfície, desenvolvida para executar um zigue-zague consistente e bem definido, oferecendo apresentação natural e estímulos visuais capazes de provocar ataques rápidos de diversos predadores. Disponível em tamanho único de 95 mm e em cinco variações de cores, traz garatéias Crown super afiadas que garantem excelente penetração e resistência. É ideal para pescarias de tucunaré, robalo, traíra, bicuda, aruanã, black bass e outros peixes de ataque.



## ESPECIFICAÇÕES TÉCNICAS

TAM.	PESO	AÇÃO	GARATÉIA
95mm	14g	FLOATING	Nº4 (3X)

## Principais Peixes

Tucunaré, robalo, traíra, bicuda, aruanã, black bass e outros predadores.

NADO: SUPERFÍCIE / ZIGUE-ZAGUE





# MYSTIC

ISCA ARTIFICIAL RÍGIDA

Com ação floating e nado em zigue-zague, esta isca trabalha na superfície com um movimento de fuga altamente realista, capaz de acionar o instinto de ataque dos predadores mais agressivos. Sua resposta rápida e comportamento errático geram forte estímulo visual, tornando-a eficiente para espécies como tucunaré, traíra, black bass, robalo, dourado, apapá, bicuda e outros predadores de superfície. Com apresentação chamativa e performance comprovada, basta o peixe estar por perto para provocar o ataque.



## ESPECIFICAÇÕES TÉCNICAS

TAM.	PESO	AÇÃO	GARATÉIA
75mm	8g	FLOATING	Nº8 (4X)
100mm	15g	FLOATING	Nº4 (4X)

## Principais Peixes

Tucunaré, traíra, aruanã, cachorra, robalo, anchova e outros predadores.

## NADO: SUPERFÍCIE / ZIGUE-ZAGUE





# BOOGER

ISCA ARTIFICIAL RÍGIDA

A Booger é uma isca de superfície do tipo popper, desenvolvida para provocar respingos e deslocamento marcante na água, estimulando ataques de predadores como tucunaré, traíra, dourado, cachorra, bicuda e diversas outras espécies. Seu design compacto favorece arremessos precisos, enquanto as garatêias Crown 4X nº 6 garantem excelente penetração e resistência. Disponível em tamanho único de 80 mm e em oito opções de cores, oferece versatilidade e alta eficiência em diferentes condições de pesca.



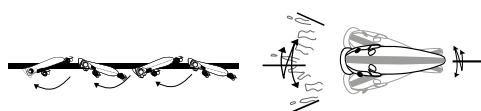
## ESPECIFICAÇÕES TÉCNICAS

TAM.	PESO	AÇÃO	GARATÉIA
80mm	12g	FLOATING	Nº6 (4X)

## Principais Peixes

Tucunaré, robalo, traíra, bicuda, aruanã, black bass e outros predadores.

NADO: SUPERFÍCIE / POPPER





# FAT POPPER

ISCA ARTIFICIAL RÍGIDA

O Fat Popper é uma isca de superfície projetada para gerar forte estímulo visual e acústico, graças à sua frente côncava que produz um "splash" intenso e deixa um rastro de bolhas capaz de chamar a atenção de grandes predadores de água doce e salgada. Seu corpo aerodinâmico, com peso concentrado na parte traseira, facilita arremessos longos e precisos. A isca também conta com um rattling de baixa intensidade, oferecendo um toque adicional de atratividade sem excesso de ruído. Disponível em cinco tamanhos — 65 mm, 80 mm, 100 mm, 120 mm e 160 mm — adapte-se a diferentes cenários e necessidades de pesca.



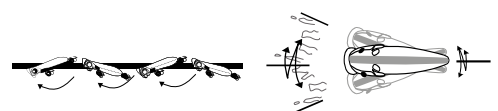
## ESPECIFICAÇÕES TÉCNICAS

TAM.	PESO	AÇÃO	GARATÉIA
65mm	6g	FLOATING	Nº8 (3X)
80mm	15g	FLOATING	Nº4 (3X)
100mm	26g	FLOATING	Nº2 (3X)
120mm	43g	FLOATING	Nº1 (3X)

## Principais Peixes

Tucunaré, traíra, bicuda, aruanã, black bass, cachorra e outros predadores.

NADO: SUPERFÍCIE / POPPER





# PINDARA

ISCA ARTIFICIAL RÍGIDA

A Pindara é uma isca de superfície ideal para pescadores que buscam atrair predadores como tucunaré, traíra, bicuda, aruanã, anchova e diversas outras espécies. Com trabalho tipo stick e capacidade de nado em zigue-zague, sua frente côncava gera respingos e estimula visualmente os predadores, enquanto o rattle de baixa intensidade adiciona estímulo sonoro sutil. Sua construção aerodinâmica e o peso concentrado na parte traseira facilitam arremessos longos e precisos, tornando a isca fácil de manusear e versátil no manejo. Disponível nos tamanhos 80 mm, 100 mm e 120 mm, adapta-se a diferentes condições de pesca e estilos de trabalho.



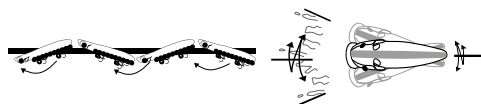
## ESPECIFICAÇÕES TÉCNICAS

TAM.	PESO	AÇÃO	GARATÉIA
80mm	9g	FLOATING	Nº8 (3X)
100mm	14g	FLOATING	Nº4 (3X)
120mm	21g	FLOATING	Nº2 (3X)

## Principais Peixes

Tucunaré, traíra, bicuda, aruanã, anchova, cachorra e outros predadores.

NADO: SUPERFÍCIE / ZIGUE ZAGUE






# TM63

ISCA ARTIFICIAL RÍGIDA

A TM63 é uma isca projetada para alto desempenho em pescarias desafiadoras. Com ação sinking, trabalha em profundidade com eficiência, alcançando até 3 metros e mantendo um movimento natural capaz de provocar ataques de grandes predadores. Seu sistema de pesos cilíndricos em tungstênio garante balanceamento superior, arremessos longos e nado estável mesmo em recolhimentos rápidos ou em águas agitadas, contribuindo também para um padrão ideal de som e vibração.

Equipada com garatéias super reforçadas, oferece excelente penetração e segurança na fígada, suportando ataques agressivos. Disponível em 85 mm (10 g) e 100 mm (16 g), é indicada para espécies como tucunaré, dourado, traíra, cachorra, anchova, sororoca e outros predadores que exigem desempenho elevado. Assinada pelo staff Wellington Coelho, a TM63 combina técnica, confiabilidade e resultados consistentes na água.



## ESPECIFICAÇÕES TÉCNICAS

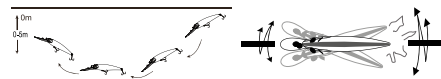
TAM.	PESO	AÇÃO	GARATÉIA
85mm	10g	SINKING	Nº6 (6X)
100mm	16g	SINKING	Nº4 (6X)

## Principais Peixes

Tucunaré, dourado, traíra, cachorra, anchova, sororoca e outros predadores.

NADO: PROFUNDO

DESCENDO DE 0 A 3M






# TMEFF

BY *Qui*

# CHAVEIRO BAIT



CR15



CR21

CR32

CR33



CR41

CR51

# ABRIDOR CRANK



CR31



CR43



CR45



CR46



CR47



CR51



## FLY BACKING

### LINHA MULTIFILAMENTO

Confeccionada em multifilamentos trançados que proporcionam maior resistência e durabilidade. Usada para preencher o carretel conectando-a antes da linha principal, prevenindo o fim da linha em casos de peixes muito grandes.

LBS.	
20	30



## FLY TIPPET

### LINHA MONOFILAMENTO

A ponta do líder utilizada para atar as moscas, a qual é cortada e atada repetidamente sempre que trocamos de isca, chama-se Tippet, e pode ser substituída sempre que necessário.

ESPECIFICAÇÕES TÉCNICAS			
Nº	LENGHT	DIAM. Ø (mm)	RES. (kg)
3x	50m	0,20	6,7
2x	50m	0,23	5,6
1x	50m	0,25	4,7
0x	50m	0,28	3,6

# Redrighinho fly



## LIBERTY

### LINHA MULTIFILAMENTO

Confeccionada com o núcleo de multifilamentos trançados revestidos com pvc, tornando-a resistente, macia e eficiente. Possui peso frontal, ação flutuante e laço soldado para a conexão do líder (leader).

LENGHT	Nº	TIP (cm)	FRONT TAPER (m)	BELLY (m)	REAR TAPER (m)	RUNNING LINE (m)
25m	4	15	2	3	4	15,85
27,5m	6-8	15	2	6	4	15,35
30m	10	15	1,5	7	3	18,35





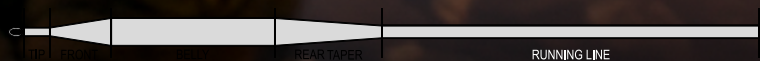
# LIBERTY PRO

## LINHA MULTIFILAMENTO

Confeccionada com o núcleo de multifilamentos trançados, revestidos com exclusiva tecnologia em pvc, tornando-a mais flutuante, durável e macia. Possui peso frontal, ação flutuante e laço soldado para a conexão do líder (leader).

### ESPECIFICAÇÕES TÉCNICAS

LENGHT	Nº	TIP (cm)	FRONT TAPER (m)	BELLY (m)	REAR TAPER (m)	RUNNING LINE (m)
25m	4	15	2	3	4	15,85
27,5m	6-8	15	2	6	4	15,35
30m	10	15	1,5	7	3	18,35



# FLY LEADER

## LINHA MONOFILAMENTO

Produzida com tecnologia avançada em monofilamento à base de copolímeros, essa linha oferece elevada resistência à abrasão, excelente flexibilidade e alto desempenho durante o uso. Apresenta formato cônico, o que contribui para uma apresentação mais natural, além de possuir baixa visibilidade na água.

O leader é formado por três seções principais. A primeira é o Butt, que corresponde à parte mais espessa e é responsável pela conexão com a linha de fly. Em seguida vem o Taper, a seção intermediária, onde ocorre o afinamento gradual do leader. Por fim, o Tippet é a parte final, mais fina, localizada na extremidade do leader e onde a mosca é amarrada.

### ESPECIFICAÇÕES TÉCNICAS

LENGHT	Nº	TIP(mm)	BUT(mm)	RES.(kg)
2,75m	7x	0,10	0,43	0,9
	6x	0,13	0,43	1,4
	5x	0,15	0,53	1,9
	4x	0,18	0,53	2,6
	3x	0,20	0,53	3,1
	2x	0,23	0,56	4,0
2,25m	1x	0,25	0,56	4,6
	0x	0,28	0,64	5,7
	12lb	0,33	0,68	6,7
	15lb	0,36	0,68	7,7
	20lb	0,41	0,68	9,7



# CONNECTION COLORFUL

## LINHA MULTIFILAMENTO 9X

Confeccionada com 9 micro fios em 100% PE de alta qualidade, que a torna muito macia e super resistente, proporcionando arremessos e fsgadas incríveis. A sua confecção colorida permite visualizar a sua profundidade durante a pescaria. Disponível em embalagens individuais de 300, 200 e 150 metros.



Nº	1.0	1.2	1.5	2.0	2.5	3.0	3.5	4.5	6.0	7.0	8.0	12.0
Ø(mm)	0,16	0,18	0,20	0,23	0,26	0,28	0,31	0,35	0,40	0,43	0,47	0,57
lb	20	25	28	30	40	50	60	70	80	90	100	120

150m (Nº 1.0 to 6.0) | 200m (Nº 7.0 to 12.0)

IDENTIFICAÇÃO DE PROFUNDIDADE POR COR



# CONNECTION

## LINHA MULTIFILAMENTO 9X

Confeccionada com 9 micro fios em 100% PE de alta qualidade, que a torna muito macia e super resistente, proporcionando arremessos e fsgadas incríveis. Disponível em embalagens individuais de 300, 200 e 150 metros.

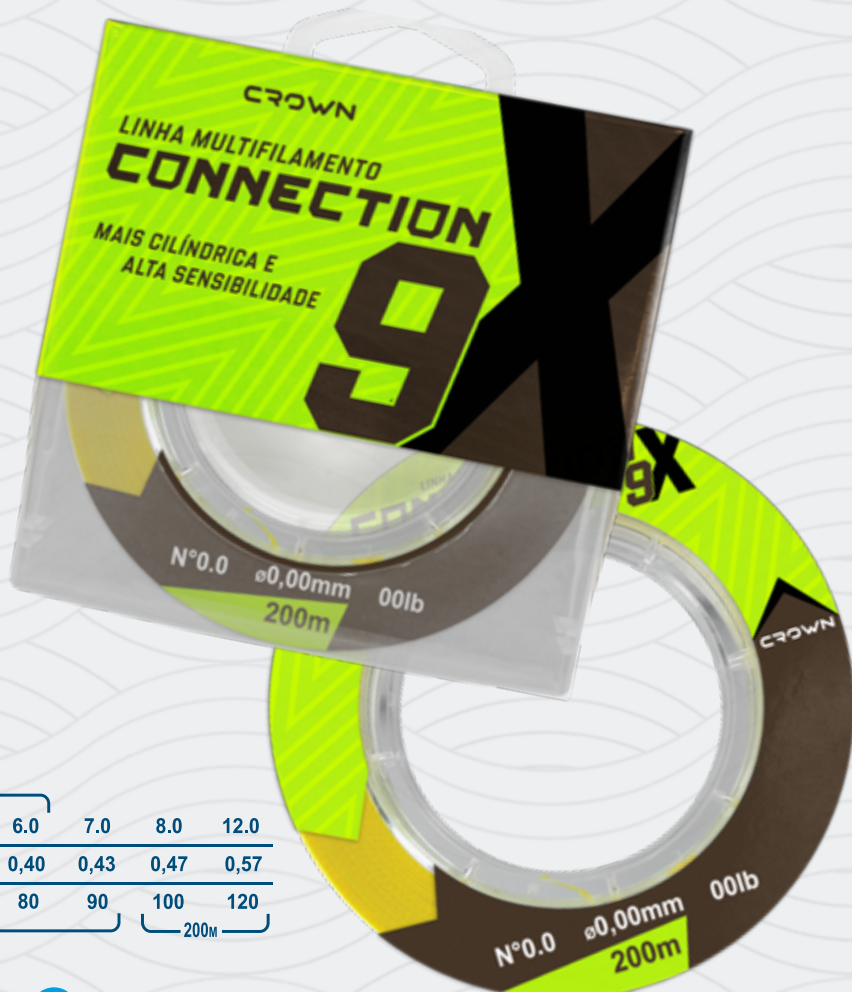
### ESPECIFICAÇÕES TÉCNICAS

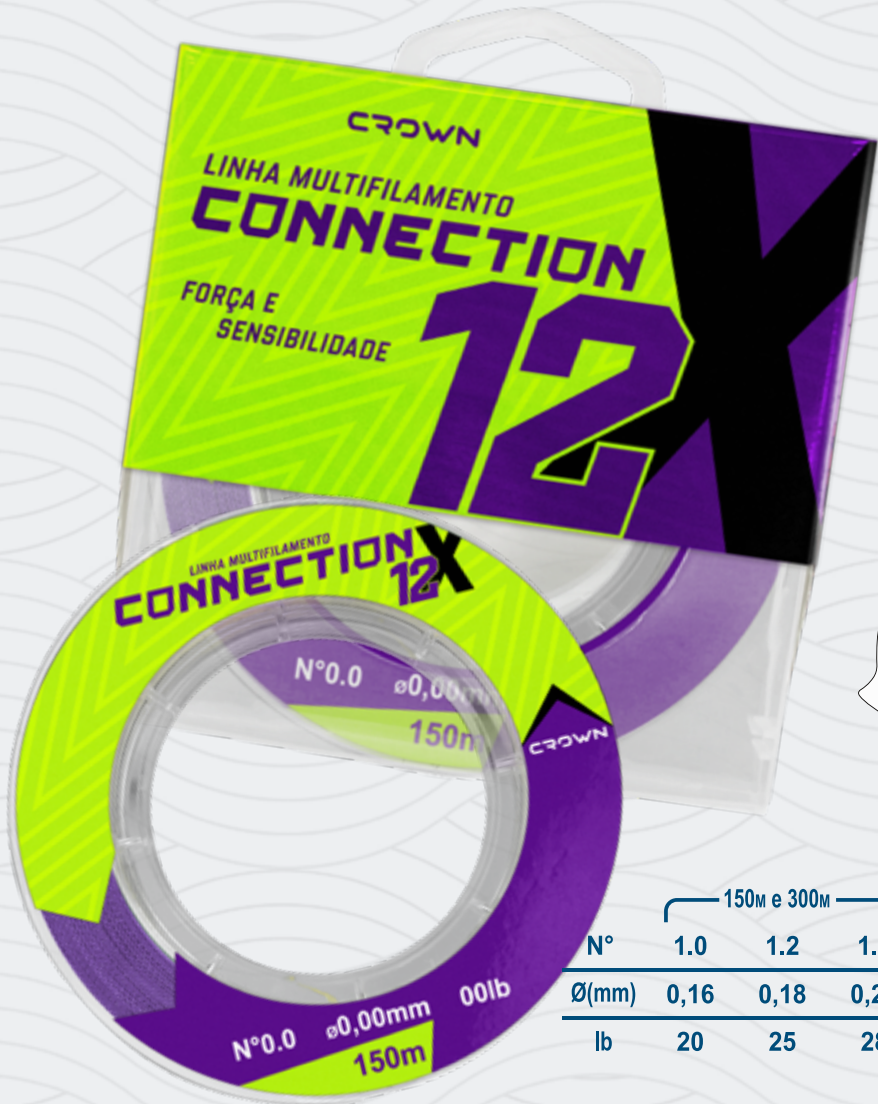
Nº	LENGHT	DIAM. Ø (mm)	RES. (kg)
3x	50m	0,20	6,7
2x	50m	0,23	5,6
1x	50m	0,25	4,7
0x	50m	0,28	3,6



Nº	1.0	1.2	1.5	2.0	2.5	3.0	3.5	4.5	6.0	7.0	8.0	12.0
Ø(mm)	0,16	0,18	0,20	0,23	0,26	0,28	0,31	0,35	0,40	0,43	0,47	0,57
lb	20	25	28	30	40	50	60	70	80	90	100	120

150m (Nº 1.0 to 6.0) | 200m (Nº 7.0 to 12.0)





# CONNECTION

## LINHA MULTIFILAMENTO 12X

Linha multifilamento, confeccionada em 100% PE em 12 fios o que proporciona maior maciez e alta resistência.



	150m e 300m								
N°	1.0	1.2	1.5	2.0	2.5	3.0	3.5	4.5	6.0
Ø(mm)	0,16	0,18	0,20	0,23	0,26	0,28	0,31	0,35	0,40
lb	20	25	28	30	40	50	60	70	80





# FIBER FLEX

**LINHA MULTIFILAMENTO 8X**



Confeccionada com 8 micro fios em 100% PE de alta qualidade, que a torna muito macia e resistente, proporciona arremessos e fsgadas incríveis. Disponível em embalagens individuais de 100 e 300 metros ou caixa com 10 unidades de 100 metros.



N°	100m CAIXA COM 10 CARRETÊIS - GREY						100m CAIXA COM 10 CARRETÊIS - ORANGE					
	Ø(mm)	0,16	0,18	0,20	0,23	0,26	0,28	0,30	0,35	0,40	0,45	0,50
lb	20	24	28	30	40	50	60	70	80	90	100	120

100m E 300m - EMBALAGEM INDIVIDUAL



# FIBER FLEX

LINHA MULTIFILAMENTO 4X



Confeccionada com 4 micro fios em 100% PE de alta qualidade, que a torna muito macia e resistente, proporciona arremessos e fisgadas incríveis. Disponível em embalagens individuais de 100 e 300 metros ou caixa com 10 unidades de 100 metros.



N°	100m - EMBALAGEM INDIVIDUAL														
	1.0	1.2	1.5	2.0	2.5	3.0	3.5	4.0	5.0	6.0	7.5	9.0	13.0	18.0	24.0
Ø(mm)	0,16	0,18	0,20	0,23	0,26	0,28	0,30	0,33	0,37	0,40	0,45	0,50	0,60	0,70	0,82
lb	18	20	24	28	35	40	50	60	65	70	80	90	100	120	140

100m - EMBALAGEM INDIVIDUAL

# PRO LEADER

LINHA MONOFILAMENTO

Linha 100% fluorcarbono de alta performance com baixa visibilidade. Mais resistente a abrasão em superfícies comprometidas.

Disponível em embalagem individual de 50 e 10 metros.



50m E 10m - EMBALAGEM INDIVIDUAL

N°	3.0	3.5	4.0	6.0	8.0	10.0	14.0	18.0
Ø(mm)	0,28	0,31	0,33	0,40	0,47	0,52	0,62	0,70
lb	13	16	20	25	30	38	58	76



# LINHA MULTIFILAMENTO **FINESSE**

**EXTREMA MACIEZ E SUAVIDADE  
MAIOR PRECISÃO NOS ARREMESSOS**



300m										
Nº	0.4	0.6	0.8	1.0	1.2	1.5	2.0	2.5	3.0	3.5
Ø(mm)	0,10	0,12	0,14	0,16	0,18	0,20	0,23	0,26	0,28	0,30
lb	12	14	17	20	22	25	30	40	50	60

*Desenvolvida totalmente com matéria-prima japonesa e confeccionada com 8 micro fios em 100% PE de alta qualidade, proporcionando maior maciez e alta resistência para pescarias que exigem maior sensibilidade e precisão.*

*Disponível em embalagem individual de 150 e 300 metros.*



# FIBER LEADER

LINHA MONOFILAMENTO



Linha monofilamento com camadas extras em fluorcarbono de alta performance, sem absorção de água. Baixa visibilidade e maior resistência a abrasão em terrenos acidentados.



10M E 50M - EMBALAGEM INDIVIDUAL

N°	3.5	4.0	6.0	8.0	10.0	14.0	18.0
Ø(mm)	0,31	0,33	0,40	0,47	0,52	0,62	0,70
lb	14	18	22	28	35	52	70

# LINHA MONOFILAMENTO FIBER SOFT

BAIXA MEMÓRIA IDEAL  
PARA PESCA DE ARREMESSOS



Alta tecnologia em uma combinação de multipolímeros, proporcionando uma linha de baixa memória, maior maciez e super resistente para arremessos longos e precisos. Ideal para pesca de arremessos. Disponível em embalagens individuais de 250 e 500 metros.

	250M E 500M											
Nº	1.2	1.5	2.0	2.5	3.0	3.5	4.0	5.0	6.0	7.0	8.0	10.0
Ø(mm)	0,18	0,20	0,23	0,26	0,28	0,31	0,33	0,37	0,40	0,43	0,47	0,52
lb	7	9	11	14	16	19	22	27	32	37	42	52



# PRO TAMBA

LINHA MONOFILAMENTO

Alta tecnologia em uma combinação de multipolímeros, proporcionando uma linha de maior maciez e super resistente para arremessos longos e precisos. Ideal para pesca em pesqueiros.

	300m E 600m		
N°	4.0	5.0	6.0
Ø(mm)	0,33	0,37	0,40
lb	22	27	32

**STONE**  
LINHA MONOFILAMENTO

Composta com uma combinação de polímeros, a linha Stone proporciona maior maciez e resistência para arremessos longos e precisos. Disponível em embalagens individuais de 500 metros ou caixas com 5 e 10 unidades de 100 metros.



100M - CAIXA COM 10 CARRETÉIS

N°	1.0	1.5	2.0	2.5	3.0	3.5	4.0	5.0	6.0
Ø(mm)	0,16	0,20	0,23	0,26	0,28	0,30	0,33	0,37	0,40
lb	6	8	10	13	16	18	22	27	32

100M - CAIXA COM 5 CARRETÉIS

N°	8.0	10.0	14.0	18.0
Ø(mm)	0,46	0,52	0,62	0,70
lb	42	52	65	80

500M - CAIXA INDIVIDUAL

N°	1.5	2.0	3.0	3.5	4.0	6.0	8.0	10.0	14.0	18.0	24.0	30.0
Ø(mm)	0,20	0,23	0,28	0,30	0,33	0,40	0,46	0,52	0,62	0,70	0,82	0,92
lb	8	10	16	18	22	32	42	52	65	80	90	100



# VORTEX GTX

LINHA MONOFILAMENTO

Alta tecnologia em uma combinação de super polímeros, proporcionando maior resistência, deixando a linha mais forte em condições extremas de uso.



100m - CAIXA COM 10 CARRETÉIS

N°	1.5	2.0	2.5	3.0	3.5	4.0	5.0	6.0	7.0
Ø(mm)	0,20	0,23	0,26	0,28	0,30	0,33	0,37	0,40	0,43
lb	10	12	15	17	20	25	30	35	40

100m - CAIXA COM 5 CARRETÉIS

N°	8.0	10.0	12.0	14.0	18.0
Ø(mm)	0,46	0,52	0,57	0,62	0,70
lb	45	55	65	75	85

300m

N°	2.0	2.5	3.0	3.5	4.0	5.0	6.0	7.0	8.0	10.0	12.0	14.0	18.0	24.0	30.0
Ø(mm)	0,23	0,26	0,28	0,30	0,33	0,37	0,40	0,43	0,46	0,52	0,57	0,62	0,70	0,82	0,92
lb	12	15	17	20	25	30	35	40	45	55	65	75	85	95	105



100M - CAIXA COM 10 CARRETÉIS

N°	1.0	1.5	2.0	2.5	3.0	3.5	4.0	5.0	6.0
Ø(mm)	0,16	0,20	0,23	0,26	0,28	0,30	0,33	0,37	0,40
lb	5	7	9	12	15	17	21	25	30

100M - CAIXA COM 5 CARRETÉIS

N°	8.0	10.0	14.0	18.0
Ø(mm)	0,46	0,52	0,62	0,70
lb	40	50	60	70

500M - EMBALAGEM INDIVIDUAL

N°	1.5	2.0	2.5	3.0	3.5	4.0	5.0	6.0	8.0	10.0	14.0	18.0	24.0	30.0
Ø(mm)	0,20	0,23	0,26	0,28	0,30	0,33	0,37	0,40	0,46	0,52	0,62	0,70	0,82	0,92
lb	7	9	12	15	17	21	25	30	40	50	60	70	80	90



**TITANIUM**  
LINHA MONOFILAMENTO

Alta tecnologia em uma combinação de mix de polímeros, proporcionando maior resistência, deixando a linha mais forte e flexível.

# UNDERLINE

**LINHA MONOFILAMENTO**

*Alta tecnologia em uma combinação de mix de polímeros, proporcionando maior resistência, deixando a linha mais forte e macia.*

*Disponível em embalagem individual de 500 metros, e caixas com 05 e 10 unidades de 100 metros.*





Nº	100m - caixa com 10 unid.										100m caixa com 5 unid.			
	Ø (mm)	1.0	1.5	2.0	2.5	3.0	3.5	4.0	5.0	6.0	8.0	10.0	14.0	18.0
Lbs.	0,16	0,20	0,23	0,26	0,28	0,30	0,33	0,37	0,40	0,46	0,52	0,62	0,70	
	5	7	9	12	15	17	21	25	30	40	50	60	70	

500m - Embalagem individual

# CHINU



ANELADO



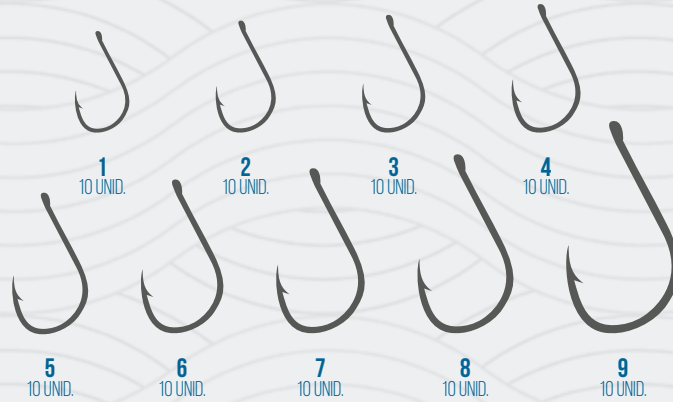
PONTA ESQUERDA



FORJADO



BLACK



# CHINU SURE



SEM FARPA



ANELADO




PONTA ESQUERDA



FORJADO



BLACK



# TINU 2BH



2 FARPAS



ANELADO



PONTA ESQUERDA



FORJADO



BLACK



# KOISO



ANELADO



PONTA CENTRAL



FORJADO



BLACK



# OCTOPUS



ANELADO CURVO




PONTA DIREITA



FORJADO



BLACK



# TAMBA



ANELADO



PONTA CENTRAL



FORJADO



BLACK



# ISEAMA



ANELADO



PONTA CENTRAL



FORJADO



BLACK



8  
10 UNID.

9  
10 UNID.

10  
10 UNID.

11  
10 UNID.

12  
10 UNID.



13  
10 UNID.

14  
10 UNID.

15  
10 UNID.

16  
10 UNID.

# ISEAMA SURE



SEM FARPA



ANELADO



PONTA CENTRAL



FORJADO



BLACK



8  
10 UNID.

9  
10 UNID.

10  
10 UNID.

11  
10 UNID.

12  
10 UNID.

13  
10 UNID.



14  
10 UNID.

15  
10 UNID.

16  
10 UNID.

18  
10 UNID.

20  
10 UNID.

# IDUMEZINA



ANELADO



PONTA ESQUERDA



FORJADO



BLACK



10  
10 UNID.

11  
10 UNID.

12  
10 UNID.

13  
10 UNID.

14  
10 UNID.

15  
10 UNID.



16  
10 UNID.

17  
10 UNID.

18  
10 UNID.

19  
10 UNID.

20  
10 UNID.

# LONG HOOK



ANELADO



PONTA DIREITA



FORJADO



BLACK



12  
10 UNID.



10  
10 UNID.



8  
10 UNID.



6  
10 UNID.



4  
10 UNID.



2  
10 UNID.



1  
10 UNID.



1/0  
10 UNID.



2/0  
10 UNID.



3/0  
10 UNID.



4/0  
10 UNID.



5/0  
5 UNID.



6/0  
5 UNID.



7/0  
5 UNID.

# WIDE GAP



ANELADO



PONTA DIREITA



FORJADO



BLACK



8  
10 UNID.



6  
10 UNID.



4  
10 UNID.



2  
10 UNID.



1  
10 UNID.



1/0  
10 UNID.



2/0  
10 UNID.



3/0  
10 UNID.

# MARUSEIGO



ANELADO



PONTA ESQUERDA



FORJADO



NICKEL



# MARUSEIGO SURE



ANELADO



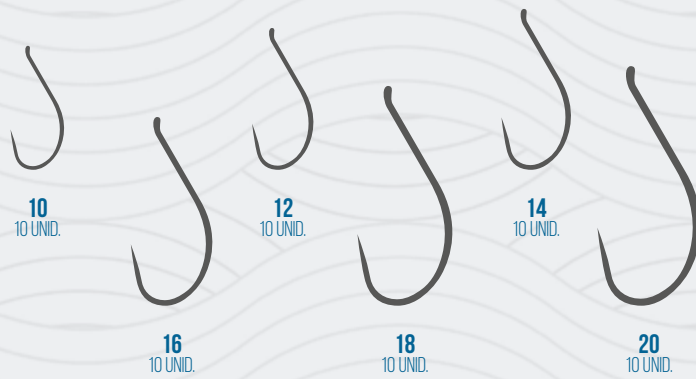
PONTA ESQUERDA



FORJADO



BLACK



# CRISTAL



ANELADO



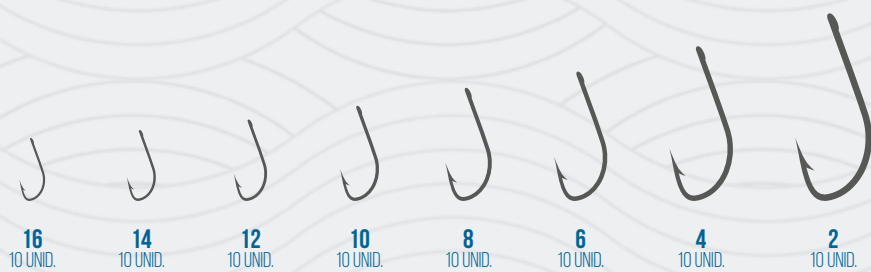
PONTA CENTRAL



FORJADO



NICKEL



# MARUSEIGO



ANELADO



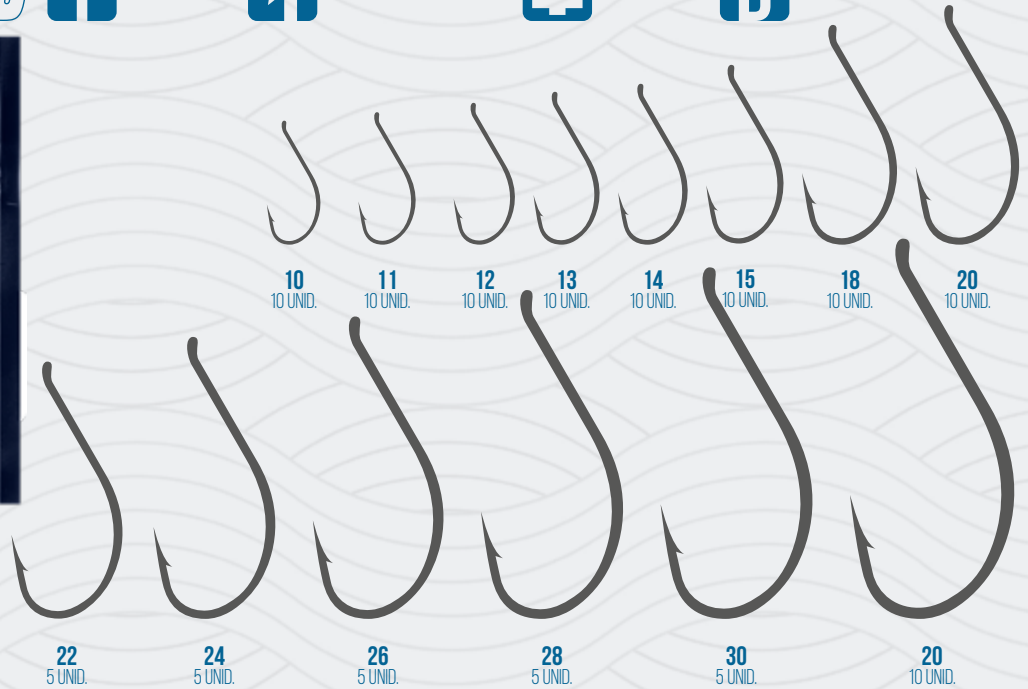
PONTA ESQUERDA



FORJADO



BLACK



# AKITA KITSUNE

ANZOL RED



SEM FURO



PONTA CENTRAL



FORJADO



# AJI

ANZOL RED



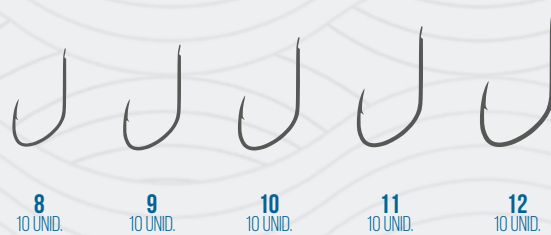
SEM FURO



PONTA CENTRAL



FORJADO



# IN LINE CIRCLE



ANELADO



PONTA CENTRAL



FORJADO



BLACK



1/0  
6 UNID.



2/0  
6 UNID.



3/0  
6 UNID.



4/0  
6 UNID.



5/0  
6 UNID.



6/0  
6 UNID.



7/0  
6 UNID.



8/0  
6 UNID.



9/0  
6 UNID.

# LIVE BAIT



ANELADO



PONTA CENTRAL



BLACK



4  
10 UNID.



2  
10 UNID.



1  
10 UNID.



1/0  
10 UNID.



2/0  
10 UNID.



3/0  
10 UNID.



4/0  
10 UNID.



5/0  
10 UNID.



6/0  
5 UNID.



7/0  
5 UNID.



8/0  
5 UNID.



9/0  
5 UNID.



10/0  
5 UNID.

# SUPER CAT FISH



ANELADO



PONTA CENTRAL



FORJADO



BLACK



# BAITHOLDER



ANELADO



2 FARPAS




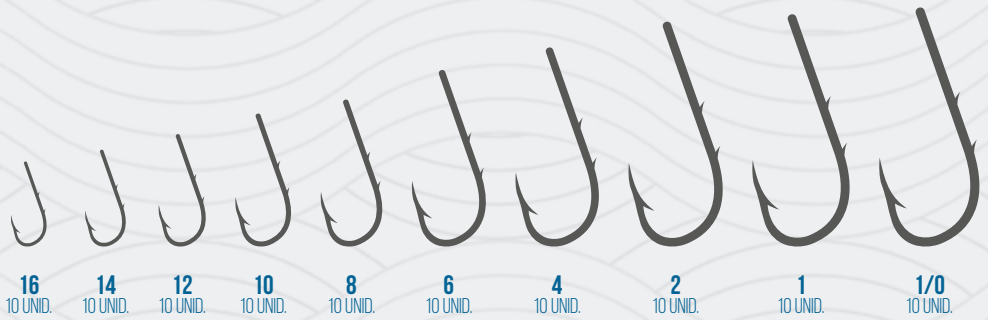
PONTA DIREITA



FORJADO



BLACK



# OFFSET EWG



ANELADO




PONTA CENTRAL



FORJADO



BLACK



1/0  
5 UNID.

2/0  
5 UNID.

3/0  
5 UNID.

4/0  
5 UNID.

5/0  
5 UNID.

6/0  
5 UNID.

7/0  
5 UNID.

# OFFSET EWG L



ANELADO



PONTA CENTRAL



LASTRO



FORJADO



BLACK



1/0 (1,5G)  
5 UNID.

2/0 (1,5G)  
5 UNID.

3/0 (2,5G)  
5 UNID.

4/0 (2,5G)  
5 UNID.

5/0 (3,5G)  
5 UNID.

6/0 (3,5G)  
5 UNID.

7/0 (7,5G)  
5 UNID.

# JIG HEAD OFFSET EWG



ANELADO



2 FARPAS




PONTA DE AGULHA



FORJADO



BLACK



1/0 (76)  
5 UNID.



2/0 (96)  
5 UNID.



3/0 (126)  
5 UNID.



4/0 (156)  
3 UNID.



5/0 (206)  
3 UNID.

# INLINE CR36



ANELADO



EM LINHA



PONTA DE AGULHA



FORJADO



NICKEL



BLACK



6  
10 UNID.



4  
10 UNID.



2  
10 UNID.



1  
10 UNID.



1/0  
10 UNID.



2/0  
10 UNID.



3/0  
10 UNID.

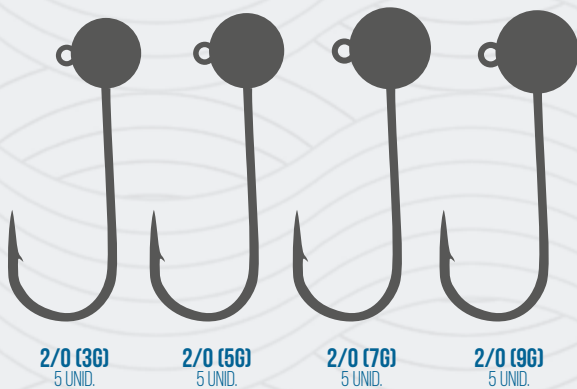
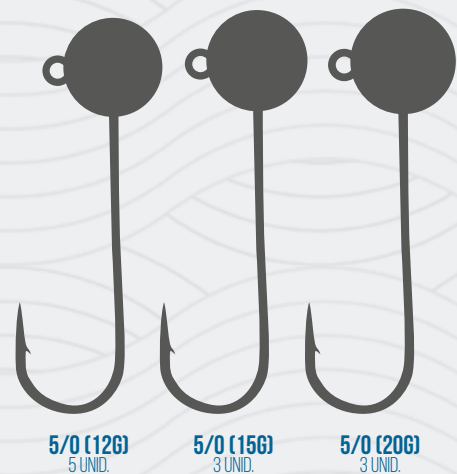
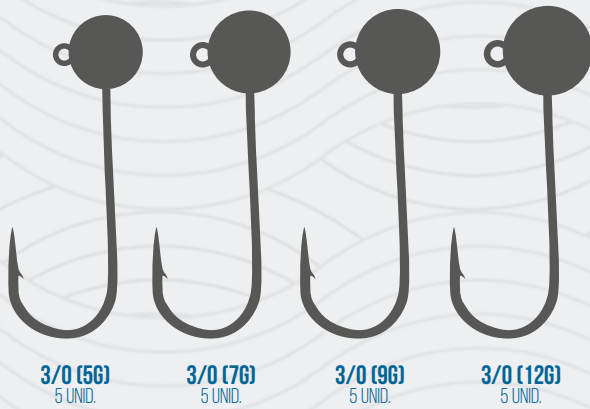
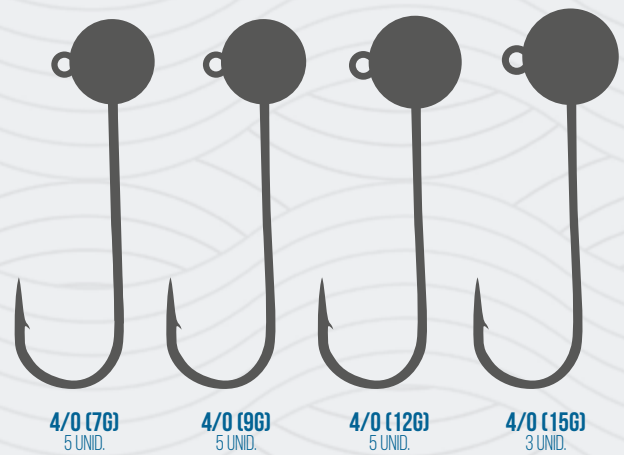
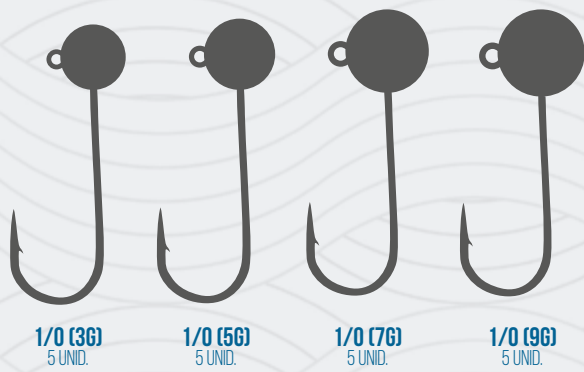
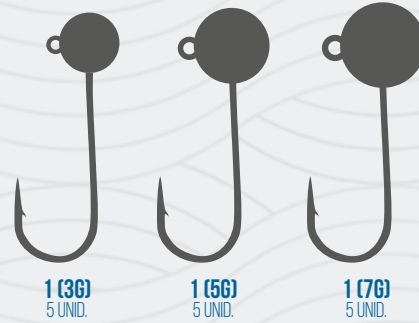
# JIG HEAD CR21

 ANELADO

 PONTA DE LANÇA

 FORJADO

 NICKEL



# SUPPORT HOOK CR76



ANELADO




PONTA DE AGULHA



FORJADO



NICKEL



# SUPPORT HOOK CR56



ANELADO



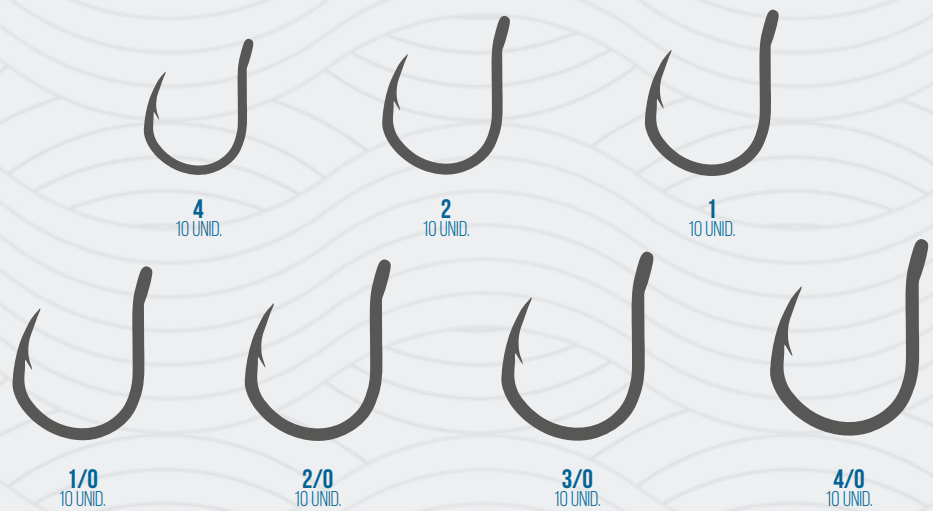
PONTA DE AGULHA



FORJADO



NICKEL





CROWN

ANZOL

SUPERDITE  
HOOK CR26

#2/0 10 UNID.

CROWN

ANZOL

SUPERDITE  
HOOK CR26

#2/0 10 UNID.

CR4X



ANELADO




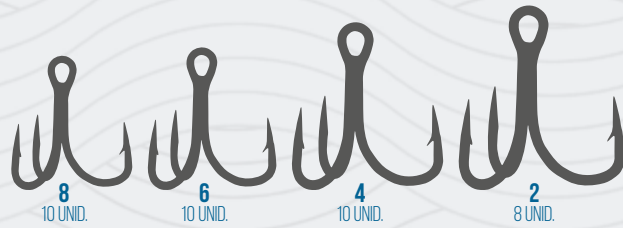
PONTA DE AGULHA

4X

MAIS FORTE

N

NICKEL



CR6X



ANELADO




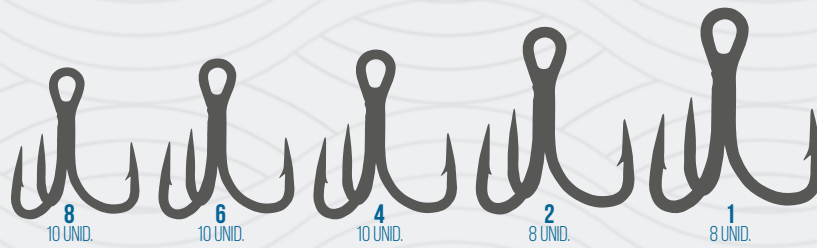
PONTA DE AGULHA

6X

MAIS FORTE

N

NICKEL



CR2X



ANELADO



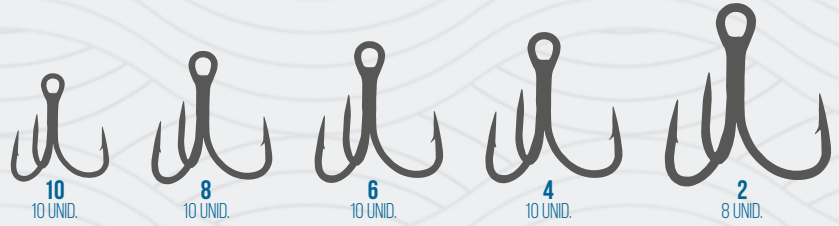
PONTA DE AGULHA



MAIS FORTE



NICKEL



CR2X PL



ANELADO



PONTA DE LANÇA



MAIS FORTE



















BLACK



# GIRADOR CR13






CONFECCIONADO EM LATÃO

									
5/0 10 UNID. RES. 70KG	4/0 10 UNID. RES. 65KG	3/0 10 UNID. RES. 60KG	2/0 10 UNID. RES. 55KG	1/0 10 UNID. RES. 53KG	1 10 UNID. RES. 48KG	2 10 UNID. RES. 46KG	4 10 UNID. RES. 30KG	6 10 UNID. RES. 27KG	8 10 UNID. RES. 20KG
									
10 10 UNID. RES. 16KG	12 10 UNID. RES. 14KG	14 10 UNID. RES. 12KG	16 10 UNID. RES. 8KG	18 10 UNID. RES. 7KG	20 10 UNID. RES. 6KG				







CONFECCIONADO EM AÇO E LATÃO

# GIRADOR CR23

				
8 10 UNID. RES. 40KG	6 10 UNID. RES. 25KG	4 10 UNID. RES. 15KG	2 10 UNID. RES. 8KG	1 10 UNID. RES. 5KG

# SNAP CR22

CONFECCIONADO EM AÇO

			
4 10 UNID. RES. 50KG	3 10 UNID. RES. 46KG	2 10 UNID. RES. 40KG	1 10 UNID. RES. 33KG





CONFECCIONADO EM AÇO

**SNAP CR32**



**4**  
10 UNID.  
RES.  
**45KG**



**3**  
10 UNID.  
RES.  
**35KG**



**2**  
10 UNID.  
RES.  
**28KG**



**1**  
10 UNID.  
RES.  
**11KG**



**0**  
10 UNID.  
RES.  
**7KG**

## CHICOTE COM GIRADOR

**N**

NICKEL

**B**

BLACK

**20 LB 10cm**

GIRADOR CR13 - Nº10 - 10 UNIDADES

**40 LB 15cm**

GIRADOR CR13 - Nº8 - 10 UNIDADES

**60 LB 23cm**

GIRADOR CR13 - Nº6 - 10 UNIDADES

**90 LB 30cm**

GIRADOR CR13 - Nº4 - 10 UNIDADES



## CHICOTE COM SNAP

**N**

NICKEL

**B**

BLACK

**20 LB 10cm**

SNAP CR32 - Nº1 - 10 UNIDADES

**40 LB 15cm**

SNAP CR32 - Nº2 - 10 UNIDADES

**60 LB 23cm**

SNAP CR32 - Nº3 - 10 UNIDADES

**90 LB 30cm**

SNAP CR32 - Nº4 - 10 UNIDADES



## CHICOTE COM GIRADOR E SNAP

**N**

NICKEL

**B**

BLACK

**20 LB 10cm**

GIRADOR CR13 - Nº10  
SNAP CR32 - Nº1 - 10 UNIDADES

**40 LB 15cm**

GIRADOR CR13 - Nº8  
SNAP CR32 - Nº2 - 10 UNIDADES

**60 LB 23cm**

GIRADOR CR13 - Nº6  
SNAP CR32 - Nº3 - 10 UNIDADES

**90 LB 30cm**

GIRADOR CR13 - Nº4  
SNAP CR32 - Nº4 - 10 UNIDADES



# BONÉ EVIDENCE

## VESTUÁRIO

Produzido com tecido 100% algodão e logomarca bordada na frente, o boné Evidence é perfeito para evidenciar seu espírito aonde quer que você esteja.



# CAMISA CROWN

VESTUÁRIO

## Características:

- Disponível nas versões com manga curta ou longa;
- Tecido 90% Poliéster + 10% Elastano;
- Proteção UV com fator 50+;
- Secagem Rápida.



## MEDIDAS

TAMANHOS	P	M	G	GG	3G	4G
TÓRAX	48	52	53	55	57	60
ALTURA	69	70	72	75	77	78

Compare as medidas com um modelo que melhor lhe veste. As medidas podem variar 1cm para mais ou para menos.



# CAMISETA CROWN

VESTUÁRIO

## Características:

- Disponível na versão com manga longa;
- Tecido 90% Poliéster + 10% Elastano;
- Proteção UV com fator 50+;
- Secagem Rápida.

CROWN

### MEDIDAS

	P	M	G	GG	EG	EXGG
TÓRAX	48	50	52	54	56	58
ALTURA	68	69	71	73	75	77

Compare as medidas com um modelo que melhor lhe veste. As medidas podem variar 1cm para mais ou para menos.





GRUPO  
**JOGÁ**

DIVISÃO PESCA

*Saint* **JOGÁ** CROWN VOXXI

AV. JOSÉ SCHIAVETTO, 125, PO. INDUSTRIAL TORIBA  
CEP: 15991-416 | MATÃO/SP

(16) 3384.8200  
atendimento@grupojoga.com.br  
www.crownoficial.com.br